

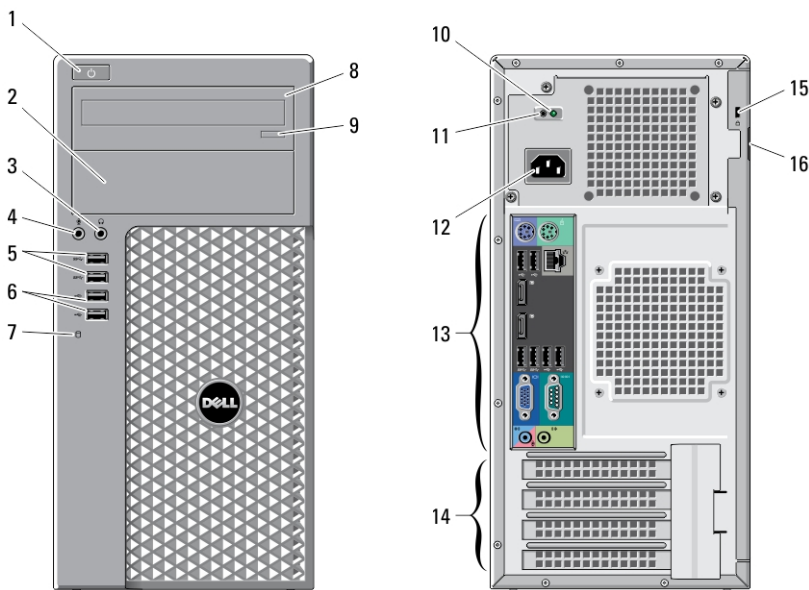
Dell Precision T1650

Az üzembe helyezésre és a funkciókra vonatkozó információk

A „Vigyázat!” jelzésekről

 **VIGYÁZAT: A VIGYÁZAT!** jelzés az esetleges tárgyi vagy személyi sérülés, illetve életveszély lehetőségére hívja fel a figyelmet.

Elöl- és hátulnézet



1. ábra. Elöl- és hátulnézet

- | | |
|--|-------------------------------|
| 1. bekapcsológomb, tápfeszültség jelzőfény | 3. fülhallgató csatlakozója |
| 2. optikai meghajtó rekesz | 4. mikrofon csatlakozója |
| | 5. USB 3.0 csatlakozók (2 db) |

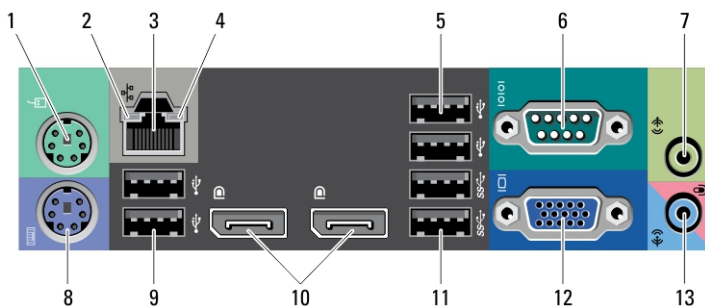


0RC29RA00

Szabályozó modell: D09M
Szabályozó típus: D09M004
2012 - 04

- | | |
|--------------------------------------|--------------------------------------|
| 6. USB 2.0 csatlakozók (2 db) | 12. tápcsatlakozó |
| 7. a meghajtó működését jelző fény | 13. hátlapon elhelyezett csatlakozók |
| 8. optikai meghajtó | 14. bővítőkártyahelyek (4 db) |
| 9. optikai meghajtó kiadógombja | 15. biztonsági kábel nyílása |
| 10. tápegység-diagnosztika jelzőfény | 16. lakattartó gyűrű |
| 11. tápegység-diagnosztika gomb | |

Hátlap nézete



2. ábra. Hátlap nézete

- | | |
|---|-------------------------------------|
| 1. az egér csatlakozóaljzata | 8. a billentyűzet csatlakozóaljzata |
| 2. hálózati kapcsolat integritását jelző fény | 9. USB 2.0 csatlakozók (2 db) |
| 3. hálózati csatlakozó | 10. DisplayPort-csatlakozók (2 db) |
| 4. hálózat üzemjelzője | 11. USB 3.0 csatlakozók (2 db) |
| 5. USB 2.0 csatlakozók (2 db) | 12. VGA-csatlakozó |
| 6. soros csatlakozó | 13. vonalbemenet/mikrofoncsatlakozó |
| 7. vonalkimenet csatlakozója | |

Gyorstelepítés

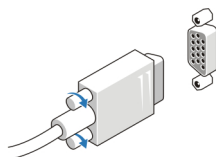


VIGYÁZAT: Mielőtt bármilyen, az ebben a fejezetben leírt eljárásba kezdene, olvassa el a biztonsági információkat, amit a számítógépéhez adtak. További gyakorlati tanácsokat a www.dell.com/regulatory_compliance weboldalon talál.

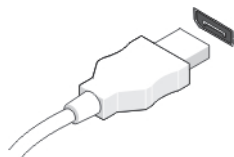


MEGJEGYZÉS: Az alább látható eszközök közül egyesek esetleg nem találhatóak meg a csomagban, ha nem rendelte meg azokat.

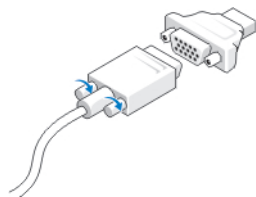
1. A monitort csak a következő kábelek valamelyikével csatlakoztassa.



3. ábra. VGA-kártya



4. ábra. DisplayPort-kábel



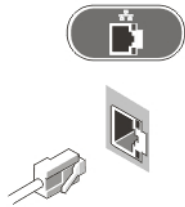
5. ábra. VGA - DisplayPort-adapter

2. Csatlakoztassa az USB-egert vagy -billentyűzetet (opcionális).




6. ábra. USB-csatlakozás

3. Csatlakoztassa a hálózati kábelt (opcionális).



7. ábra. Hálózati csatlakozás

4. Csatlakoztassa a tápkábel(ke)t.




8. ábra. Tápellátás csatlakoztatása

5. Nyomja meg a monitor és a számítógép bekapcsológombját.



9. ábra. Bekapcsolás

Műszaki adatok


 **MEGJEGYZÉS:** A kínált opciók régióként eltérőek lehetnek. A következő műszaki adatok csupán a törvény értelmében a számítógéphez kötelezően mellékelt adatok. Ha többet szeretne megtudni a számítógép konfigurációjáról, kattintson a **Start** → **Súgó és támogatás** menüpontra, és válassza a számítógép adatainak megtekintését.

Tápellátás

Feszültség	100 és 240 V egyenáram között
Teljesítményfelvétel	275 W/320 W

Tápellátás

Bemeneti áramerősség	5 (A)
Gombelem	3 V-os CR2032 lítiumion gombelem
Maximális hőleadás	4774,00 BTU/hr

 **MEGJEGYZÉS:** A hőleadást a tápegység-teljesítmény névértéke alapján számítják ki.

Fizikai jellemzők	Mini-Tower
-------------------	------------

Magasság	360 mm
Szélesség	175 mm
Mélység	417 mm
Súly (minimum)	8,87 kg

Környezeti

Működési hőmérséklet	10 °C és 35 °C között
----------------------	-----------------------

További információk és források keresése

Tekintse meg a számítógéphez mellékelte, a biztonságos használatról és a vonatkozó előírásokkal kapcsolatos dokumentumokat, továbbá az előírásoknak való megfeleléssel kapcsolatos www.dell.com/regulatory_compliance weboldalt, ha többet szeretne megtudni a következőkről:

- Biztonsági legjobb gyakorlatok
- Szabályozó tanúsítványok
- Ergonómia

Az alábbiakra vonatkozó bővebb információért lásd a www.dell.com weboldalt.

- Jótállás
- Szerződési feltételek (csak Egyesült Államok)
- Végfelhasználói licencszerződés

A termékre vonatkozó bővebb információért látogasson el a support.dell.com/manuals weboldalra.

A dokumentumban közölt információk külön értesítés nélkül is megváltozhatnak.

© 2012 Dell Inc. Minden jog fenntartva.

A Dell Inc. előzetes írásos engedélye nélkül szigorúan tilos a dokumentumokat bármilyen módon sokszorosítani.

A szövegben használt védjegyek: a Dell™, a DELL logó, a Dell Precision™, a Precision ON™, az ExpressCharge™, a Latitude™, a Latitude ON™, az OptiPlex™, a Vostro és a™Wi-Fi Catcher™ a Dell Inc. védjegye; az Intel®, a Pentium®, a Xeon®, a Core™, az Atom™, a Centrino és a®Celeron® az Intel védjegye vagy bejegyzett védjegye az USA-ban és más országokban. Az AMD® bejegyzett védjegye, az AMD Opteron™, az AMD Phenom™, az AMD Sempron™, az AMD Athlon™, az ATI Radeon és az™ATI FirePro™ az Advanced Micro Devices, Inc. védjegye. A Microsoft®, a Windows®, az MS-DOS®, a Windows Vista®, a Windows Vista start gomb és az Office Outlook® a Microsoft Corporation védjegye vagy bejegyzett védjegye az USA-ban és/vagy más országokban. A Blu-ray Disc™ a Blu-ray Disc Association (BDA) védjegye, amely licencszerződés keretében használható lemezek és lejátszók számára. A Bluetooth® a Bluetooth® SIG, Inc. védjegye, amelyet a Dell Inc. licencszerződés keretében használ. A Wi-Fi® a Wireless Ethernet Compatibility Alliance, Inc. bejegyzett védjegye.

A dokumentumban egyéb védjegyek és védett nevek is szerepelhetnek, amelyek a védjegyet vagy nevet bejegyeztető cégre, valamint annak termékeire vonatkoznak. A Dell Computer Corporation kizárólag a saját védjegyeiből és bejegyzett neveiből eredő jogi igényeket érvényesíti.